WKG-IV.6642.1.171.2020

Kopia mapy zgodna z oryginałem zbioru danych ewidencji gruntów i budynków	
Organ prowadzący ewidencję gruntów i budynków	Prezydent Miasta Gorzowa Wielkopolskiego
Nazwa materiału zasobu	MAPA ZASADNICZA
Identyfikator wykonania materiału zasobu	P.0861.2000.248
Data wykonania kopii	2020-09-29
Imię, nazwisko i podpis osoby reprezentującej organ	Anna Bednarek geodeta z dyplomem

Mapa sporządzona w układzie współrzędnych prostokątnych płaskich PL-2000 strefa 5
Układ wysokościowy poziom odniesienia PL-EVRF2007-NH

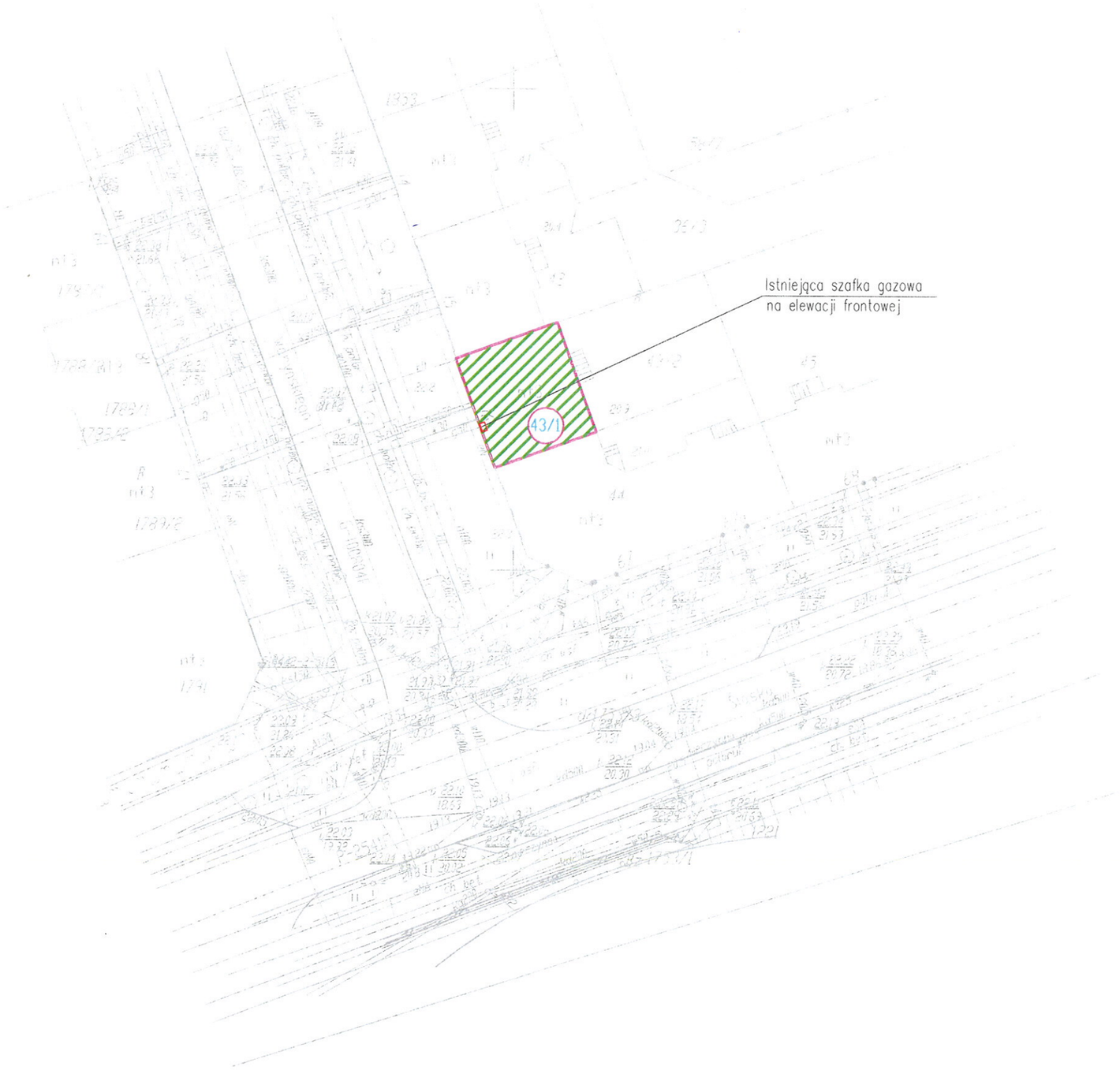

Obszar oddziaływania obiektu został wyznaczony na podstawie:

- Rozporządzenia Ministra Infrastruktury z dnia 12 kwietnia 2002 r. w sprawie warunków technicznych jakim powinny odpowiadać budynki i ich usytuowanie z późn. zmianami
- Warunków technicznych wydanych przez PGNiG

OZNACZENIA:

- Obszar oddziaływania obiektu
- Działka oraz budynek objęty opracowaniem
- 43/1 Numer działki objętej opracowaniem

PLAN SYTUACYJNY

USŁUGI PROJEKTOWO - KOSZTORYSOWE
Józef Rożewski
ul. Planetarna 4, 66-400 Gorzów Wlkp. tel. 793 323 108

Obiekt:	BUDYNEK MIESZKALNY WIELORODZINNY Z 7 LOKALAMI MIESZKALNYMI - Przebudowa budynku mieszkalnego wielorodzinnego w zakresie instalacji gazowej w lokalach mieszkalnych i częściach wspólnych			
Adres:	ul. Waryńskiego 16, 66-400 Gorzów Wlkp. dz. nr 43/1, obr. 10 Zamoście			
Branża:	sanitarna	Faza:	Projekt Budowlany	
	Imię i nazwisko	nr uprawnień	data	podpis
Projektant:	mgr inż. Józef Rożewski	8/91/Gw spec. instal.-inżynieryjna w pełnym zakresie	21.10.2020r.	
Sprawdzający:	mgr inż. Tomasz Chmiel	nr LBS/0011/PWOS/07 spec. instal.-inżynieryjna w pełnym zakresie	21.10.2020r.	
Treść:	PLAN SYTUACYJNY - INSTALACJA GAZOWA		skala: 1:500	nr rys. 1

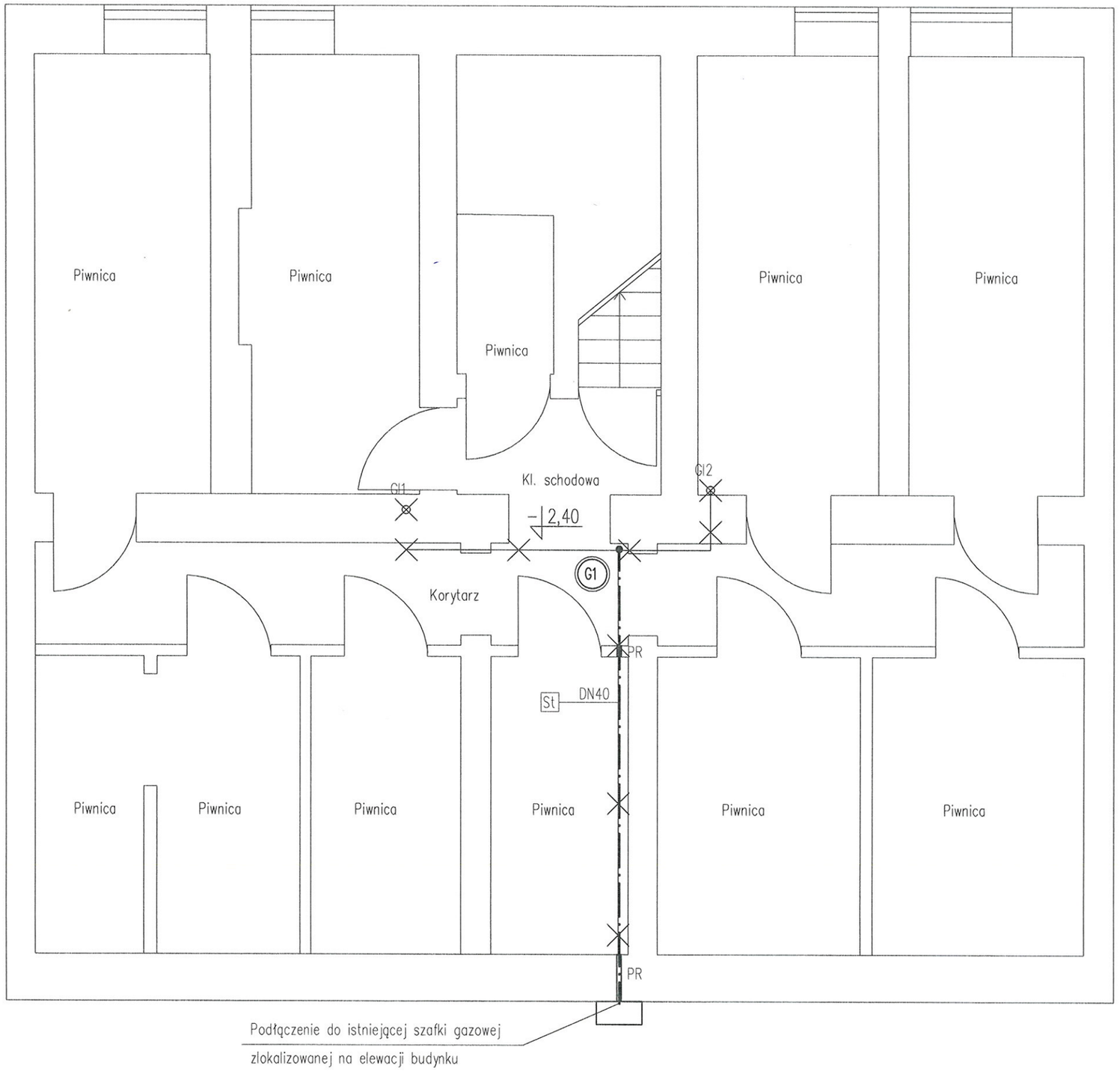

OZNACZENIA:

- projektowana instalacja gazowa
  - w piwnicy, korytarzach i klatkach schodowych z rur stalowych (St)
  - w mieszkaniach z rur miedzianych (Cu)
- KG — zawór kulowy gazowy
- G1 — pion gazowy projektowany
- gazomierz miechowy z monozłączem oraz kurkiem odcinającym 100 1" zlokalizowany w szafce gazowej
- ø160 dł.130cm W — projektowany kanał wentylacyjny wykonany z aluminium
- GGWP/KGW — gazowy grzejnik wody przepływowej/kocioł gazowy wiszący
- KGP — kuchenka gazowa 4-palnikowa z piekarnikiem
- istniejące elementy instalacji gazowej przeznaczone do likwidacji
- Gl1 — istniejący pion gazowy przeznaczony do demontażu
- KGP IST., GGWP IST., KGW IST. — istniejąca kuchenka gazowa / istniejący gazowy grzejnik wody przeplywowej / istniejący kocioł gazowy wiszący
- istniejące kanały wentylacyjne murowane o wymiarach 14cm x 21cm
- PR — przejście przewodu gazowego przez ściane w rurze ochr.
- zmiana materiału, z którego wykonane są rury
- nawiewnik okienny o wydajności $30m^3/h$

UWAGI:

1. Przejścia przez przegrody wykonać w rurach ochronnych
2. Długość pionowych przewodów spalinowych powinna być nie mniejsza niż 0,22 m, a przewodów poziomych ułożonych ze spadkiem co najmniej 5% w kierunku urządzenia nie większa niż 2 m
3. Po wykonaniu próby szczelności projektowane odcinki instalacji znajdującej się na cześciach wspólnych oraz w piwnicy należy zabezpieczyć powłoką antykorozyjną w kolorze żółtym.
4. Rury należy prowadzić na powierzchni ściany w odległości 2,0cm. od tynku, oraz nad przewodami innych instalacji co najmniej 0,10m.
5. Przed kuchnią gazową umieścić kurek kulowy odcinający typ 100 1/2".
6. Przed GGWP oraz KGW należy umieścić kurek kulowy odcinający typ 100 3/4" oraz filtr do gazu 3/4".
7. Gazomierz należy podłączyć z lewej strony rurą zasilającą, przed nim umieszcza się kurek kulowy odcinający typ 100 1".
8. Gazomierz należy umieścić w skrzynce gazowej wyposażonej w otwory wentylacyjne oraz zamknięcie. Skrzynka gazowa nie może posiadać ostrych krawędzi.
9. Aparaty gazowe należy łączyć na stałe z rurociągami za pomocą dwuzłączek.
10. W przypadku wystąpienia kolizji z innymi instalacjami należy przebudować instalacje istniejące.
11. Gazomierze należy instalować w odległości wiekszej niż 3m od urządzenia gazowego, mierząc w rozwinięciu długości przewodu.
12. W przypadku gdy nie będzie można zainstalować kanału wskazanego w projekcie należy zastosować inne rozwiązanie techniczne zgodnie z obowiązującymi przepisami
13. Projektowaną instalację gazową włączyć można do istniejącej instalacji znajdującej się w budynku sąsiednim jeżeli ta ma średnice min. DN50 oraz jest wykonana z rur zgodnych z przepisami

PIWNICA

USŁUGI PROJEKTOWO - KOSZTORYSOWE
Józef Rożewski
ul. Planetarna 4, 66-400 Gorzów Wlkp. tel. 793 323 108

Obiekt:	BUDYNEK MIESZKALNY WIELORODZINNY Z 7 LOKALAMI MIESZKALNYMI - Przebudowa budynku mieszkalnego wielorodzinnego w zakresie instalacji gazowej w lokalach mieszkalnych i częściach wspólnych			
Adres:	ul. Waryńskiego 16, 66-400 Gorzów Wlkp. dz. nr 43/1, obr. 10 Zamoście			
Branża:	sanitarna	Faza:	Projekt Budowlany	
	Imię i nazwisko	nr uprawnień	data	podpis
Projektant:	mgr inż. Józef Rożewski	8/91/Gw. spec. instal.-inżynieryjna w pełnym zakresie	21.10.2020r.	
Sprawdzający:	mgr inż. Tomasz Chmiel	nr LBS/0011/PWOS/07 spec. instal.-inżynieryjna w pełnym zakresie	21.10.2020r.	
Treść:	RZUT PIWNICY - INSTALACJA GAZOWA		skala: 1:50	nr rys. 2

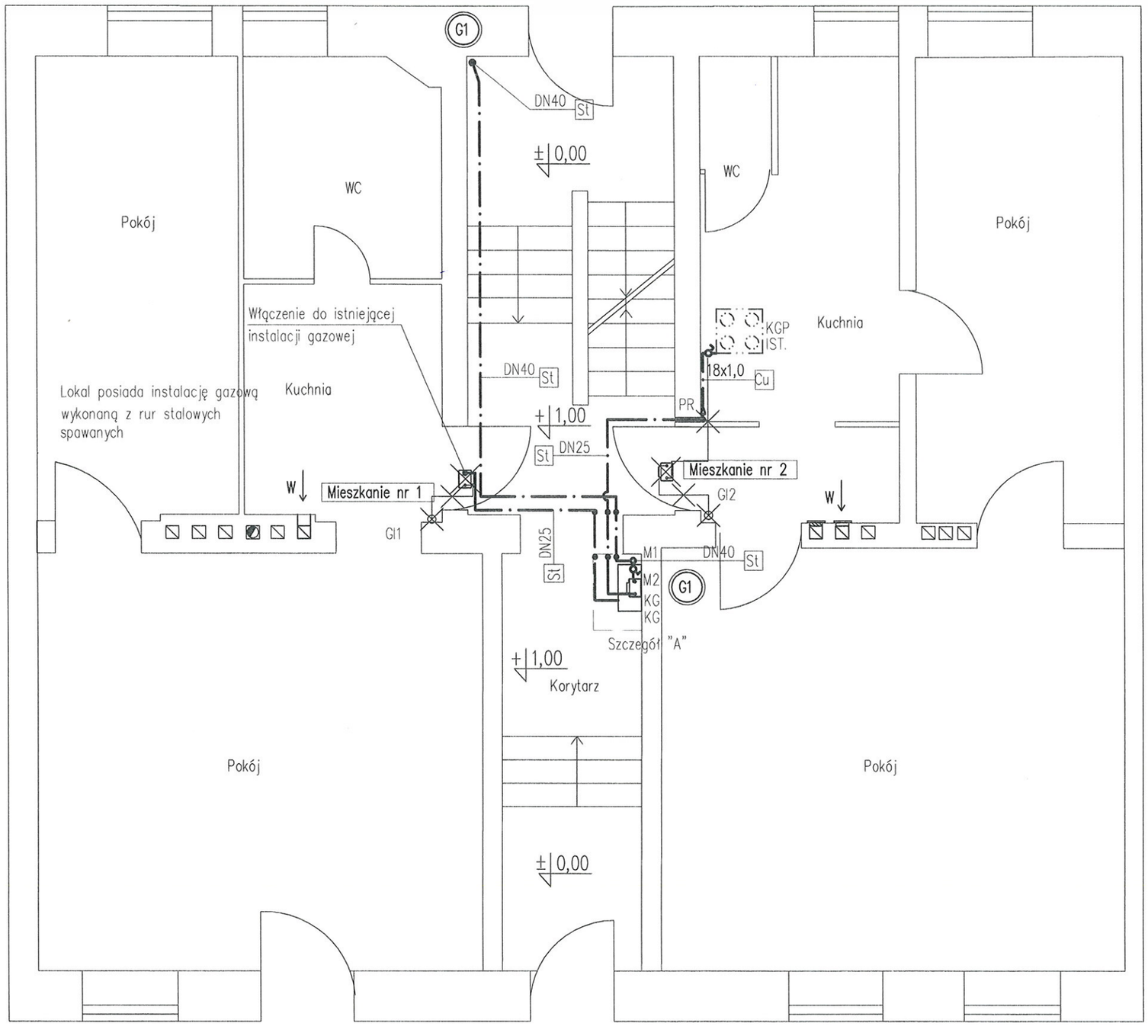

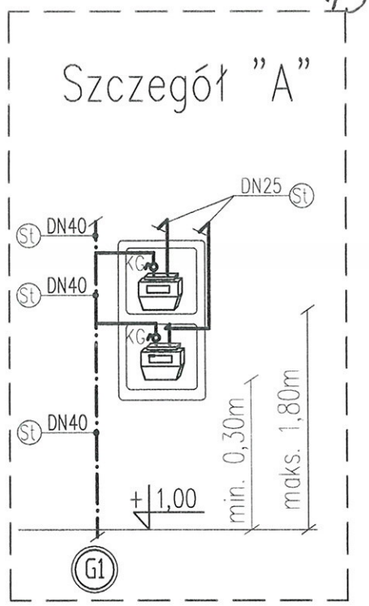

UWAGI:

1. Wszystkie uwagi jak na rzucie piwnicy rys. nr 2.
2. Oznaczenia jak na rzucie piwnicy rys. nr 2

PARTER

USŁUGI PROJEKTOWO - KOSZTORYSOWE
Józef Rożewski
ul. Planetarna 4, 66-400 Gorzów Wlkp. tel. 793 323 108

Obiekt:	BUDYNEK MIESZKALNY WIELORODZINNY Z 7 LOKALAMI MIESZKALNYMI - Przebudowa budynku mieszkalnego wielorodzinnego w zakresie instalacji gazowej w lokalach mieszkalnych i częściach wspólnych			
Adres:	ul. Waryńskiego 16, 66-400 Gorzów Wlkp. dz. nr 43/1, obr. 10 Zamoście			
Branża:	sanitarna	Faza:	Projekt Budowlany	
	Imię i nazwisko	nr uprawnień	data	podpis
Projektant:	mgr inż. Józef Rożewski	8/91/Gw spec. instal.-inżynieryjna w pełnym zakresie	21.10.2020r.	
Sprawdzający:	mgr inż. Tomasz Chmiel	nr LBS/0011/PWOS/07 spec. instal.-inżynieryjna w pełnym zakresie	21.10.2020r.	
Treść:	RZUT PARTERU - INSTALACJA GAZOWA		skala: 1:50	nr rys. 3

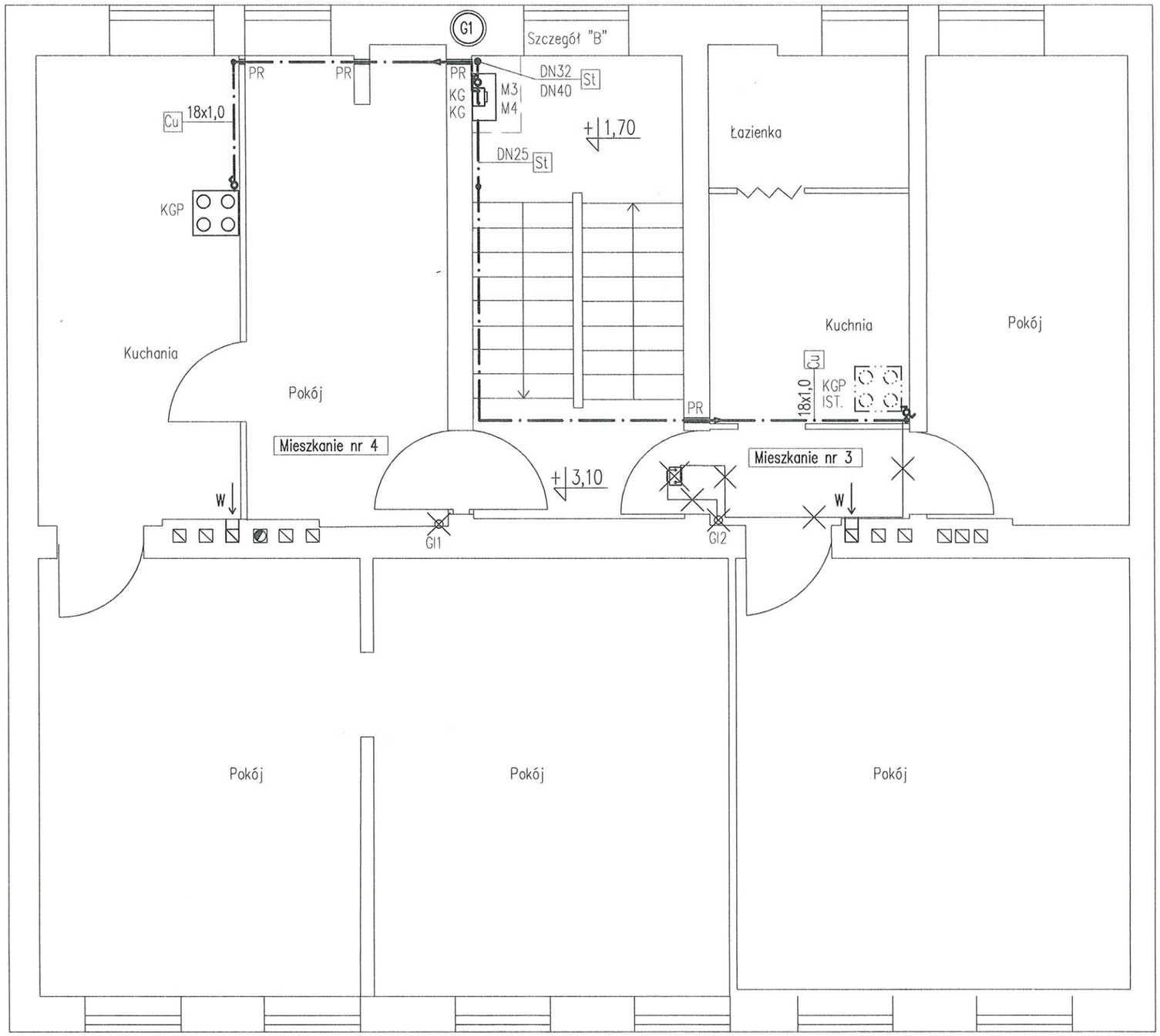

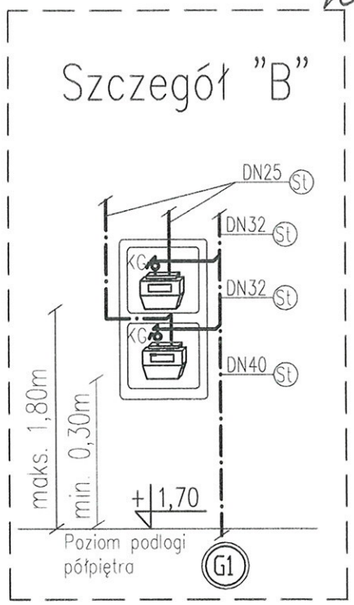

UWAGI:

1. Wszystkie uwagi jak na rzucie piwnicy rys. nr 2.
2. Oznaczenia jak na rzucie piwnicy rys. nr 2

PIĘTRO I

USŁUGI PROJEKTOWO - KOSZTORYSOWE
Józef Rożewski
ul. Planetarna 4, 66-400 Gorzów Wlkp. tel. 793 323 108

Obiekt:	BUDYNEK MIESZKALNY WIELORODZINNY Z 7 LOKALAMI MIESZKALNYMI - Przebudowa budynku mieszkalnego wielorodzinnego w zakresie instalacji gazowej w lokalach mieszkalnych i częściach wspólnych			
Adres:	ul. Waryńskiego 16, 66-400 Gorzów Wlkp. dz. nr 43/1, obr. 10 Zamoście			
Branża:	sanitarna	Faza:	Projekt Budowlany	
	Imię i nazwisko	nr uprawnień	data	podpis
Projektant:	mgr inż. Józef Rożewski	8/91/Gw spec. instal.-inżynieryjna w pełnym zakresie	21.10.2020r.	
Sprawdzający:	mgr inż. Tomasz Chmiel	nr LBS/0011/PWOS/07 spec. instal.-inżynieryjna w pełnym zakresie	21.10.2020r.	
Treść:	RZUT PIĘTRO I - INSTALACJA GAZOWA		skala: 1:50	nr rys. 4

17

Zgodnie z § 164 pkt 1 i 2 Rozporządzenia Ministra Infrastruktury w sprawie warunków technicznych, jakim powinny odpowiadać budynki i ich usytuowanie z dnia 17 lipca 2015 r. (z póź. zmianami) w mieszkaniach nr 6 nie ma możliwości możliwości montażu urządzenia gazowego.

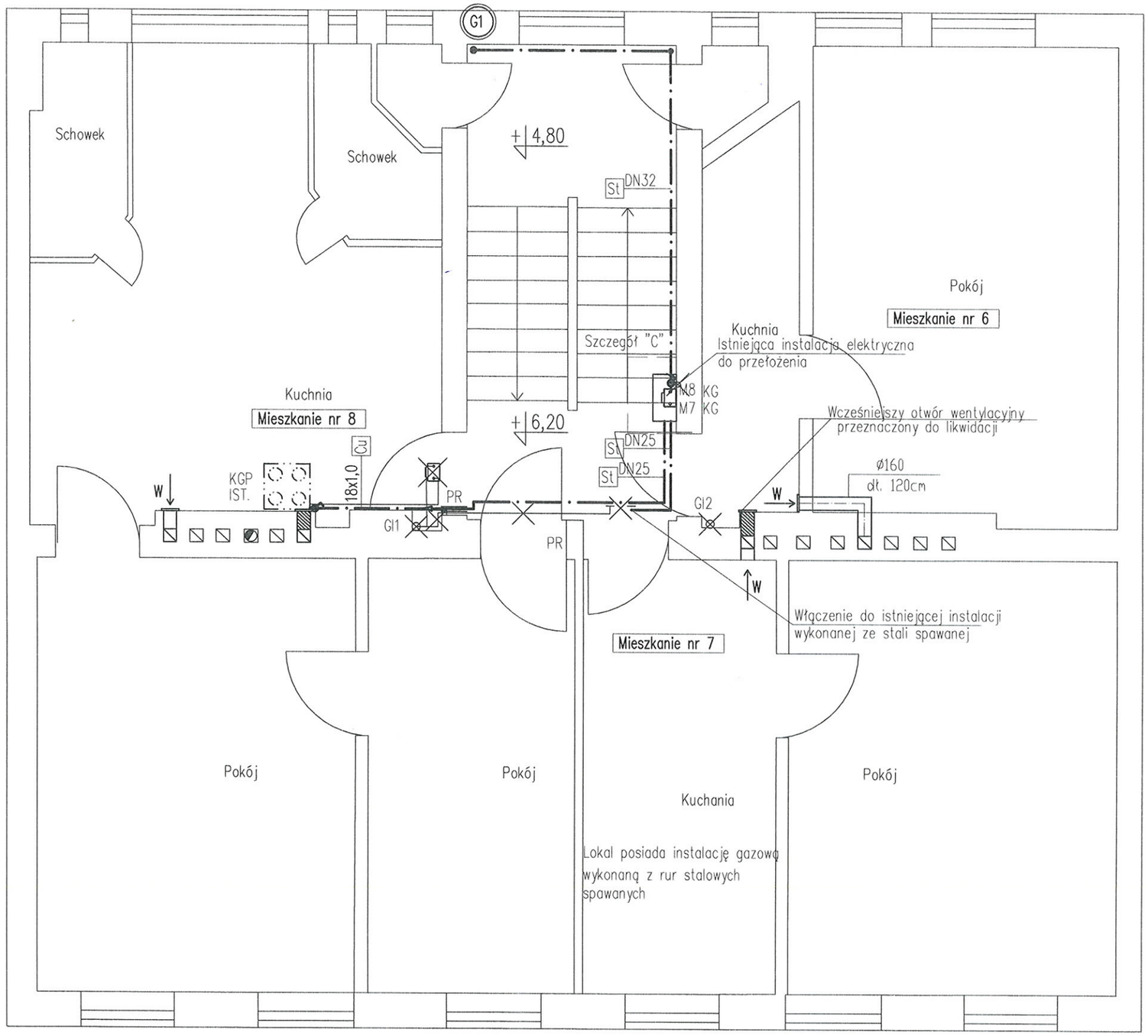

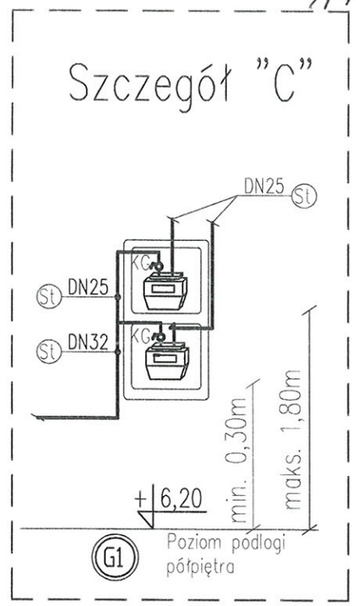

UWAGI:

1. Wszystkie uwagi jak na rzucie piwnicy rys. nr 2.
2. Oznaczenia jak na rzucie piwnicy rys. nr 2

PODDASZE

USŁUGI PROJEKTOWO - KOSZTORYSOWE
Józef Rożewski
ul. Planetarna 4, 66-400 Gorzów Wlkp. tel. 793 323 108

Obiekt:	BUDYNEK MIESZKALNY WIELORODZINNY Z 7 LOKALAMI MIESZKALNYMI - Przebudowa budynku mieszkalnego wielorodzinnego w zakresie instalacji gazowej w lokalach mieszkalnych i częściach wspólnych			
Adres:	ul. Waryńskiego 16, 66-400 Gorzów Wlkp. dz. nr 43/1, obr. 10 Zamoście			
Branża:	sanitarna	Faza:	Projekt Budowlany	
	Imię i nazwisko	nr uprawnień	data	podpis
Projektant:	mgr inż. Józef Rożewski	8/91/Gw. spec. instal.-inżynieryjna w pełnym zakresie	21.10.2020r.	
Sprawdzający:	mgr inż. Tomasz Chmiel	nr LBS/0011/PWOS/07 spec. instal.-inżynieryjna w pełnym zakresie	21.10.2020r.	
Treść:	RZUT PODDASZA - INSTALACJA GAZOWA		skala: 1:50	nr rys. 5

Szczegół "A"

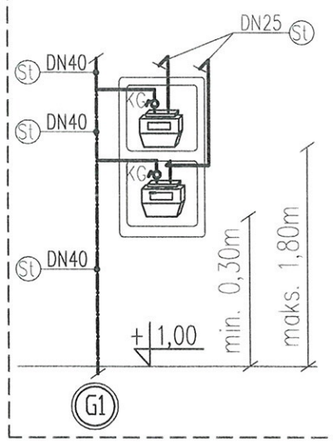

Szczegół "B"

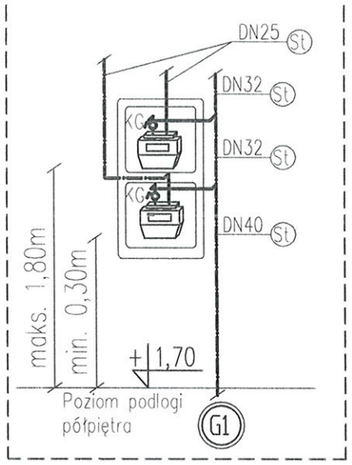

Szczegół "C"

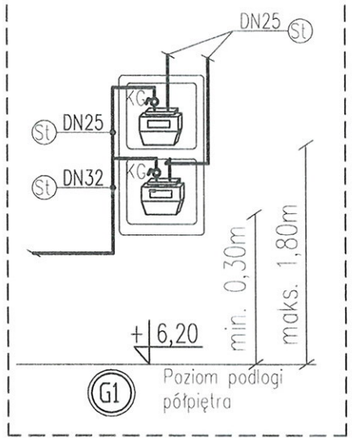

Szczegół przejścia przewodu gazowego przez strop

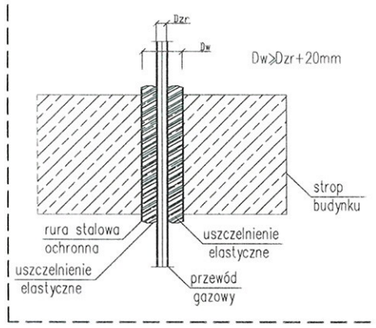

Szczegół przejścia przewodu gazowego przez ścianę

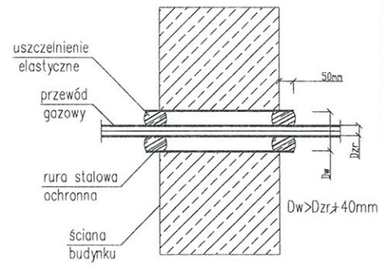

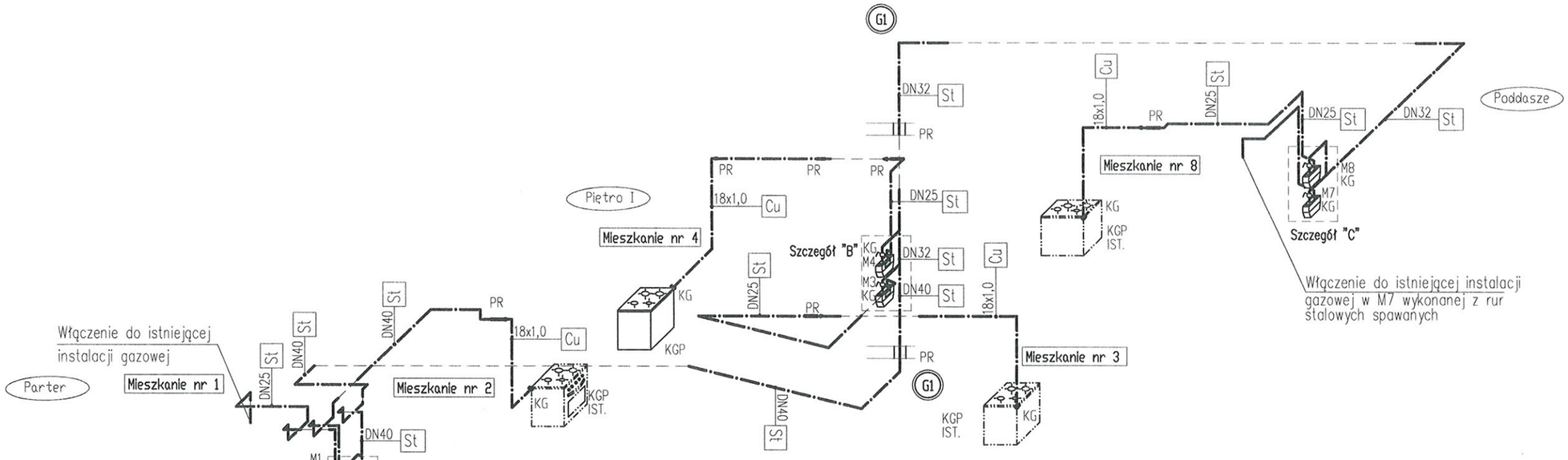

OZNACZENIA:

- G1 — pion gazowy
- KG — zawór kulowy gazowy
- PR — przejście przewodu gazowego przez ściane w rurze ochr.
- zmiana materiału z, którego wykonane są rury
- projektowana instalacja gazowa
  - w piwnicy, korytarzach i klatkach schodowych przewody stalowe (St)
  - w mieszkaniach rury miedziane (Cu)
- KGP IST. — istniejąca kuchenka gazowa z piekarnikiem z projektowanym kurkiem odcinającym typ 100 1/2"
- gazomierz miechowy z monozłączem oraz kurkiem odcinającym 100 1" zlokalizowany w podwójnej/pojedyńczej szafce gazowej

AKSONOMETRIA

USŁUGI PROJEKTOWO - KOSZTORYSOWE
Józef Rożewski
ul. Planetarna 4, 66-400 Gorzów Wlkp. tel. 793 323 108

Obiekt:	BUDYNEK MIESZKALNY WIELORODZINNY Z 7 LOKALAMI MIESZKALNYMI - Przebudowa budynku mieszkalnego wielorodzinnego w zakresie instalacji gazowej w lokalach mieszkalnych i częściach wspólnych			
Adres:	ul. Waryńskiego 16, 66-400 Gorzów Wlkp. dz. nr 43/1, obr. 10 Zamoście			
Branża:	sanitarna	Faza:	Projekt Budowlany	
	Imię i nazwisko	nr uprawnień	data	podpis
Projektant:	mgr inż. Józef Rożewski	8/91/Gw spec. instal.-inżynieryjna w pełnym zakresie	21.10.2020r.	
Sprawdzający:	mgr inż. Tomasz Chmiel	nr LBS/0011/PWOS/07 spec. instal.-inżynieryjna w pełnym zakresie	21.10.2020r.	
Treść:	AKSONOMETRIA - INSTALACJA GAZOWA		skala: 1:100	nr rys. 6